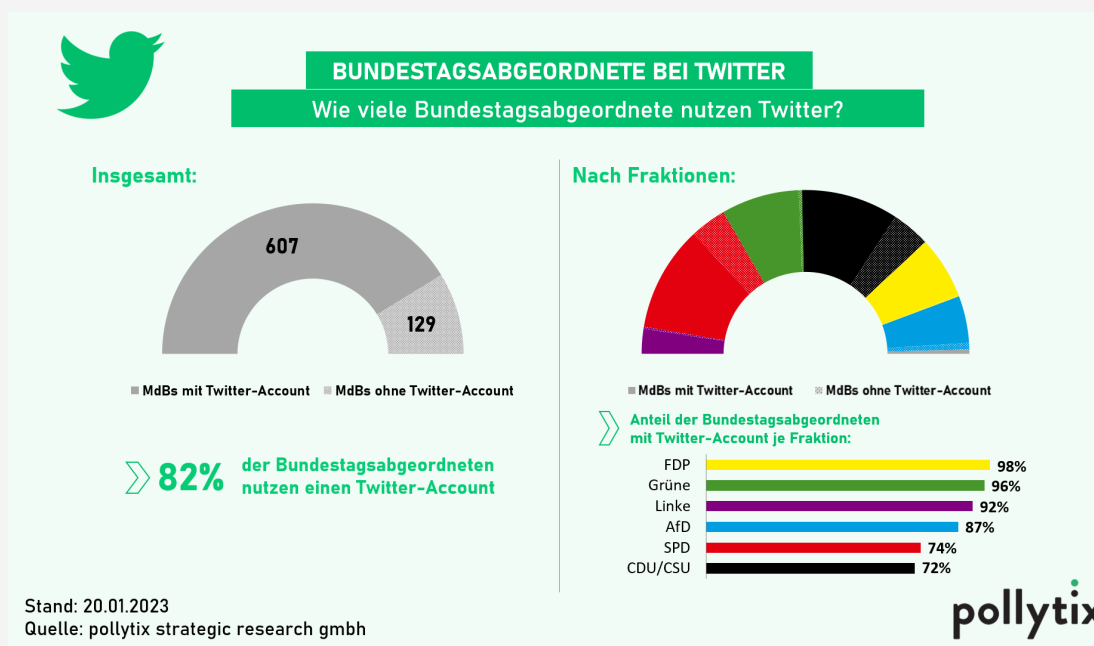




Der Twitter- Bundestag 2023

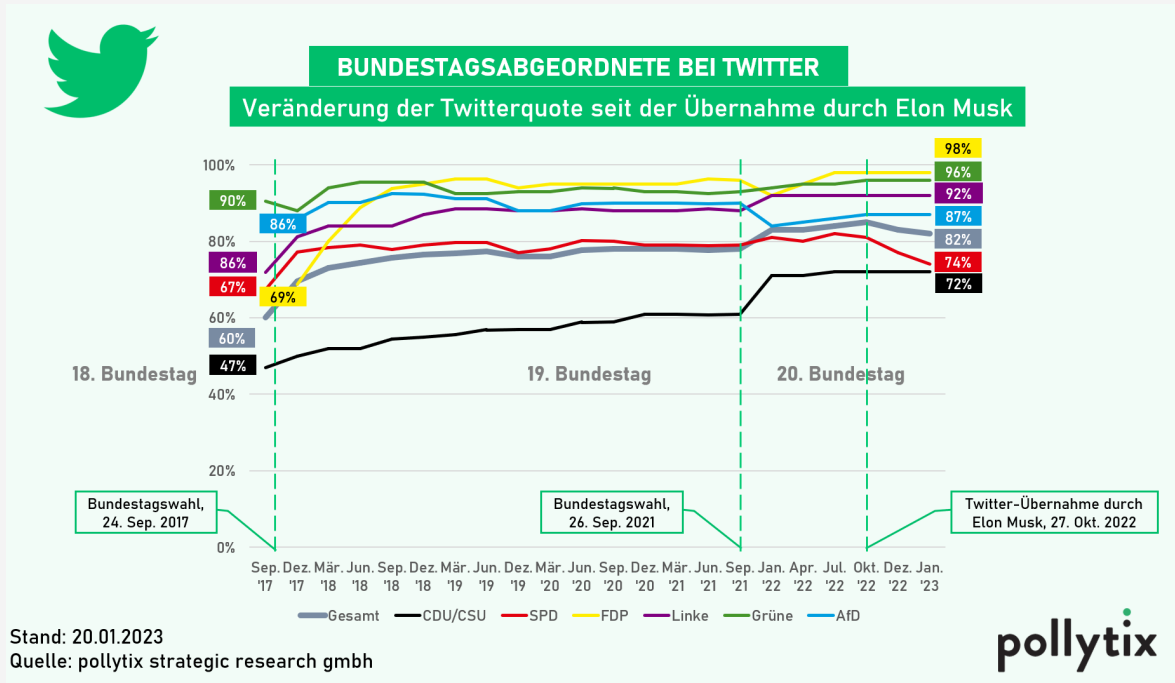
Lukas Bernhard, Lutz Ickstadt

Wie viele Bundestagsabgeordnete nutzen Twitter?



82 Prozent der Abgeordneten des Bundestags haben aktuell einen Twitter-Account. Damit ist die Twitterquote leicht rückläufig (im Oktober hatten noch 85 Prozent der Abgeordneten einen Twitter-Account, der bisherige Höchststand). Trotzdem lässt sich ein Twitter-Exodus bisher nicht beobachten. Schaut man auf die Entwicklung der Twitterquote über die letzten zwei Wahlperioden, zeigt sich, dass zum Ende der 18. Legislaturperiode, im September 2017, die Twitterquote noch bei 60 Prozent lag – und damit deutlich unter den aktuellen 82 Prozent.

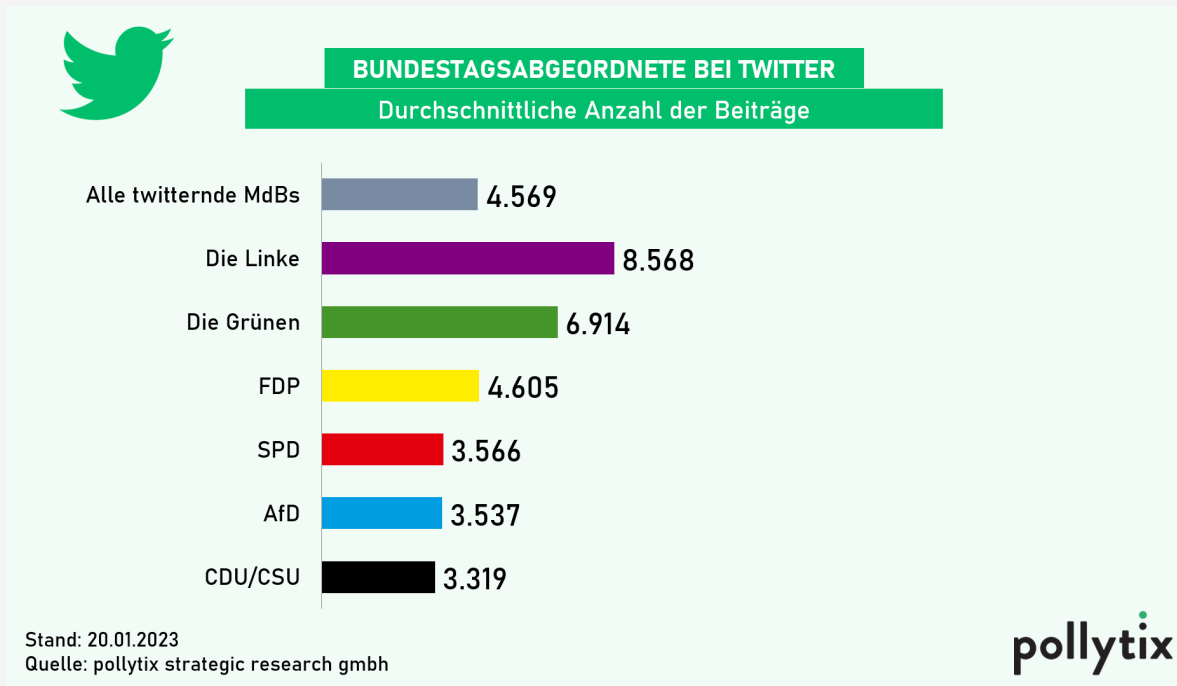
Zudem ist der aktuelle Rückgang nicht gleich auf alle Fraktionen verteilt. Die höchste Twitterquote hat inzwischen die FDP (98 Prozent). Dahinter liegen Grüne und Linke, jeweils mit über 90 Prozent-Quote. Schlusslicht bildet weiterhin, wie auch in den letzten Jahren, die Unionsfraktion mit einem Anteil von 72 Prozent.



Der Rückgang hingegen ist vor allem auf die SPD-Fraktion zurückzuführen. Hier twittern aktuell „nur noch“ 74 Prozent der Abgeordneten (im Oktober lag die Quote noch bei 85 Prozent). Aber auch in der SPD ist kein systematischer Abgang von Twitter zu beobachten. Zumindest nicht zum jetzigen Zeitpunkt. Vielmehr sind es - neben Kevin Kühnert - eher Abgeordnete aus der zweiten bzw. dritten Reihe, die Twitter seit Oktober verlassen haben.*

*Hinweis zu Saskia Esken: Zwar bespielt Saskia Esken ihr Twitter-Profil nicht mehr, ihr Account ist aber weiterhin öffentlich und wird von über 100.000 Follower:innen gefolgt. Daher besteht der Account auch weiterhin im pollytix-MdB-Twitter-Netzwerk.

Wie aktiv sind die Abgeordneten bei Twitter?

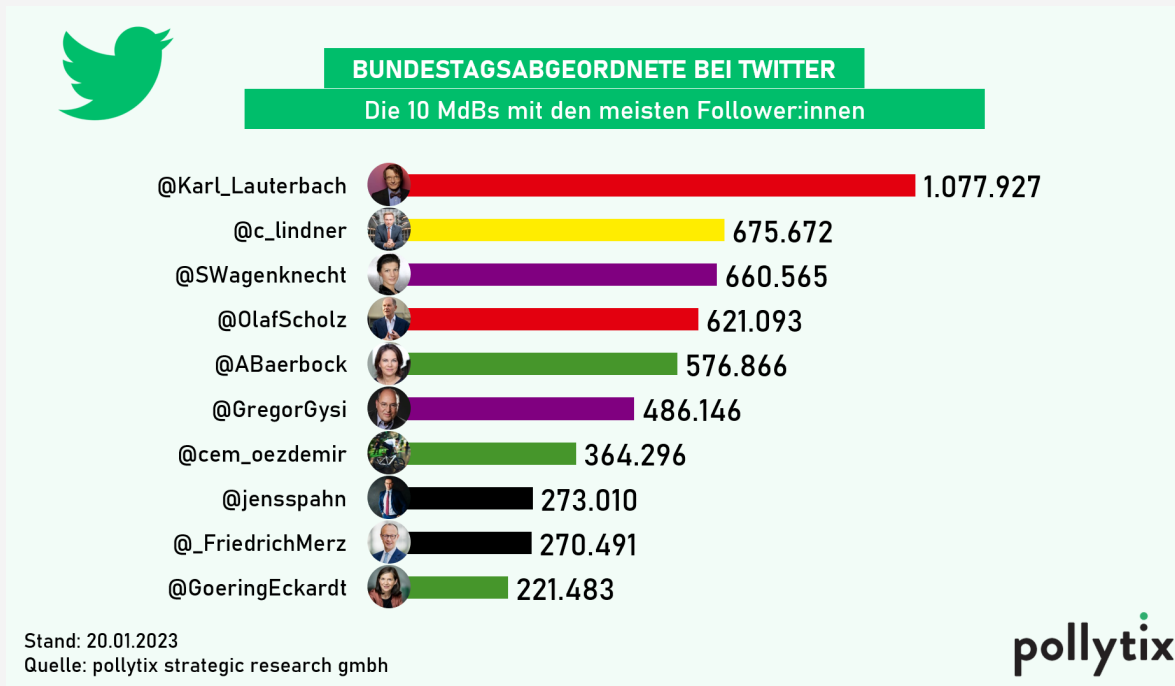


Der:die durchschnittliche Abgeordnete hat bislang 4.569 Tweets abgesetzt (zum Vergleich: im Vorjahr waren es noch 4.285 Tweets). Im Schnitt sind dabei vor allem Abgeordnete der Linksfraktion fleißig am tweeten. 8.568 Tweets hat hier der:die durchschnittliche Abgeordnete. Allerdings sind diese Werte durch einige besonders aktive oder populäre Accounts verzerrt, sodass sich ein Blick auf die einzelnen Accounts lohnt.



Die Liste der aktivsten MdBs nach der Anzahl der Beiträge führt – wie auch schon im Vorjahr – @anked (Anke Domscheit-Berg) an. Insgesamt hat sie bereits über 100.000 Beiträge verfasst. @Ralf_Stegner bleibt dahinter auf Platz 2. Platz 3 nimmt inzwischen @OlliLuksic ein, der im vergangenen Jahr über 8.000 neue Tweets abgesetzt hat. Neben den abgesetzten Tweets sind natürlich die Follower:innen besonders interessant. Welche Veränderungen gibt es hier unter den Top 10 im Twitter-Bundestag?

Die reichweitenstärksten Accounts



Die meisten Twitter-Follower:innen hat auch in diesem Jahr - mit deutlichem Abstand - @Karl_Lauterbach (1.077.927 Follower:innen). Damit ist er der erste und bisher einzige Abgeordnete, der die Millionenmarke geknackt hat. Auf Rang zwei liegt weiterhin @c_lindner mit 675.672 Follower:innen, dicht gefolgt von @SWagenknecht (660.565 Follower:innen). Bundeskanzler @OlafScholz und Außenministerin @ABaerbock haben sich auf die Plätze 4 und 5 vorgearbeitet (621.093 bzw. 576.866 Follower:innen). Neu in den Top 10 ist außerdem der CDU-Parteivorsitzende und Oppositionsführer @_FriedrichMerz mit mehr als einer Viertelmillionen Follower:innen. @GoeringEckardt verteidigt Platz 10.

Die reichweitenstärksten Accounts nach Fraktionen – SPD

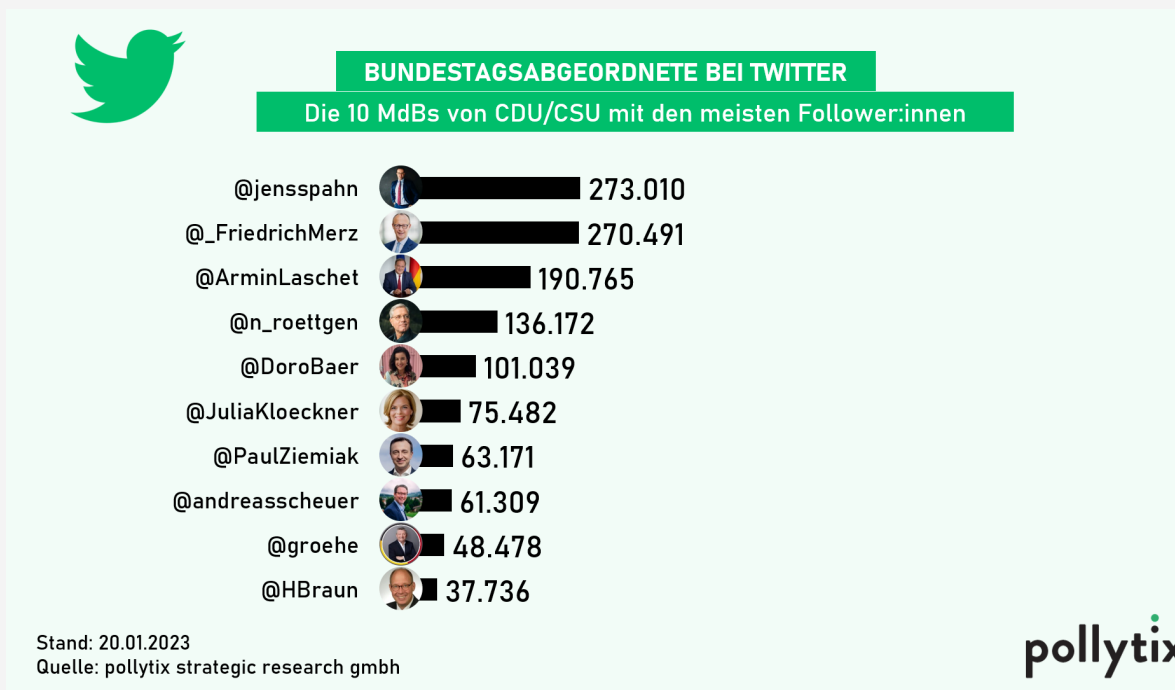


Der Blick auf die einzelnen Fraktionen lässt die Follower:innen-Magneten in den unterschiedlichen Fraktionen erkennen.

Bei der SPD* folgen auf Gesundheitsminister @Karl_Lauterbach, Bundeskanzler @OlafScholz und der Parteivorsitzende @larsklingbeil (147.344). Mit dem Ausscheiden Heiko Maas' aus dem Bundestag und Kevin Kühnerts Verlassen von Twitter sind hier gleich zwei Twitter-Größen mit über 300.000 Follower:innen aus der Top 10 verschwunden.

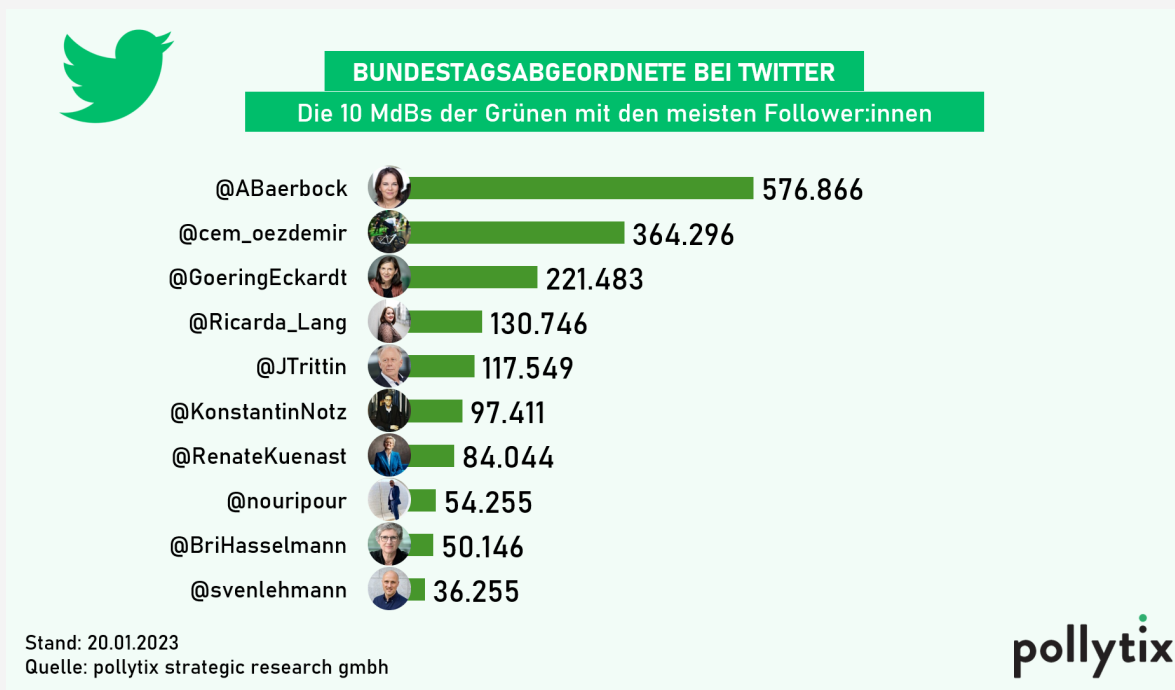
*Hinweis zu Saskia Esken: Zwar bespielt Saskia Esken ihr Twitter-Profil nicht mehr, ihr Account ist aber weiterhin öffentlich und wird von über 100.000 Follower:innen gefolgt. Daher besteht der Account auch weiterhin im pollytix-MdB-Twitter-Netzwerk.

Die reichweitenstärksten Accounts nach Fraktionen – CDU/CSU



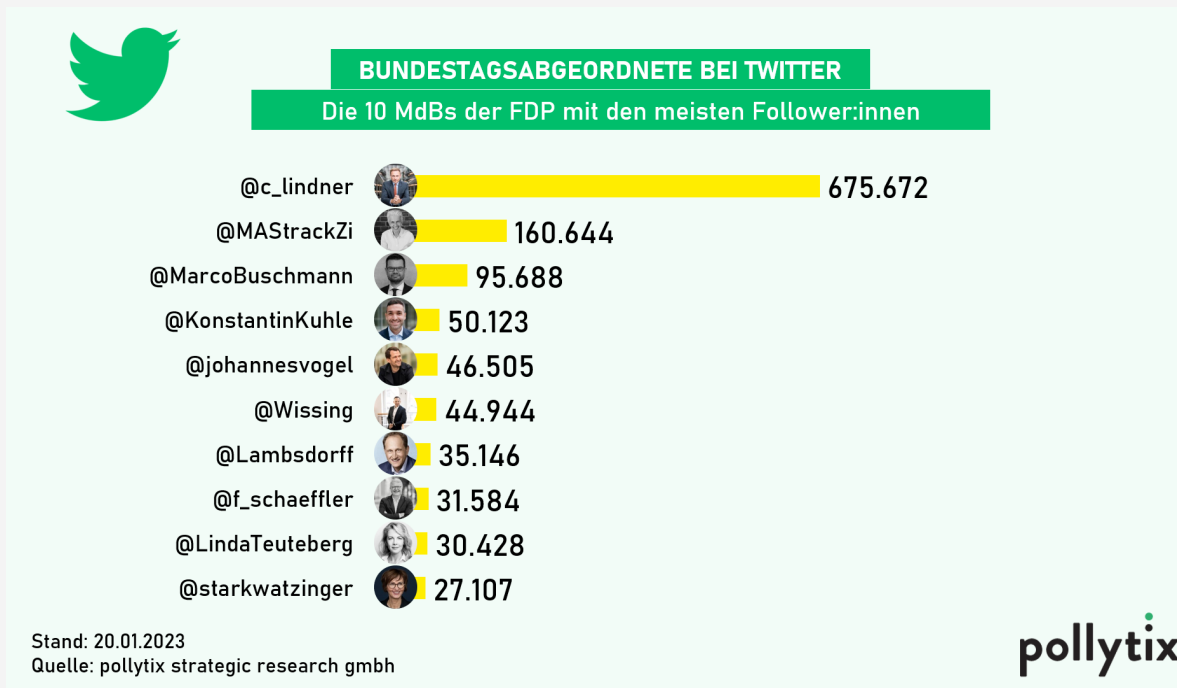
Bei der Unionsfraktion wird das Ranking weiterhin vom ehemaligen Gesundheitsminister @jensspahn angeführt (273.010), der jetzt nur noch knapp vor dem Parteivorsitzenden und Oppositionsführer @_FriedrichMerz liegt. Auf Platz 3 liegt der ehemalige Parteivorsitzenden und Kanzlerkandidat Armin Laschet (190.765). Platz 4 belegt inzwischen @n_roettgen, der seine Follower:innenanzahl seit dem letzten Jahr mehr als verdoppeln konnte (136.172 jetzt, 67.851 im letzten Jahr). @DoriBaer hat den reichweitenstärksten Account der CSU im Twitter-Bundestag und liegt im unionsinternen Ranking mit ca. 100.000 Follower:innen auf Platz 5.

Die reichweitenstärksten Accounts nach Fraktionen – Grüne



Bei den Grünen gibt es eine neue reichweitenstärkste Abgeordnete: @ABaerbock führt mit über einer halben Millionen Follower:innen das interne Ranking an. Ihr folgen der Landwirtschaftsminister @cem_oezdemir (364.296) und @GoeringEckardt. Die neue Parteivorsitzende @Ricarda_Lang hat seit dem letzten Jahr ihre Follower:innenanzahl verdoppeln können (jetzt 130.746, zuvor 65.862) und auch ihr Co-Vorsitzender @nouripour landet inzwischen unter den Top 10.

Die reichweitenstärksten Accounts nach Fraktionen – FDP



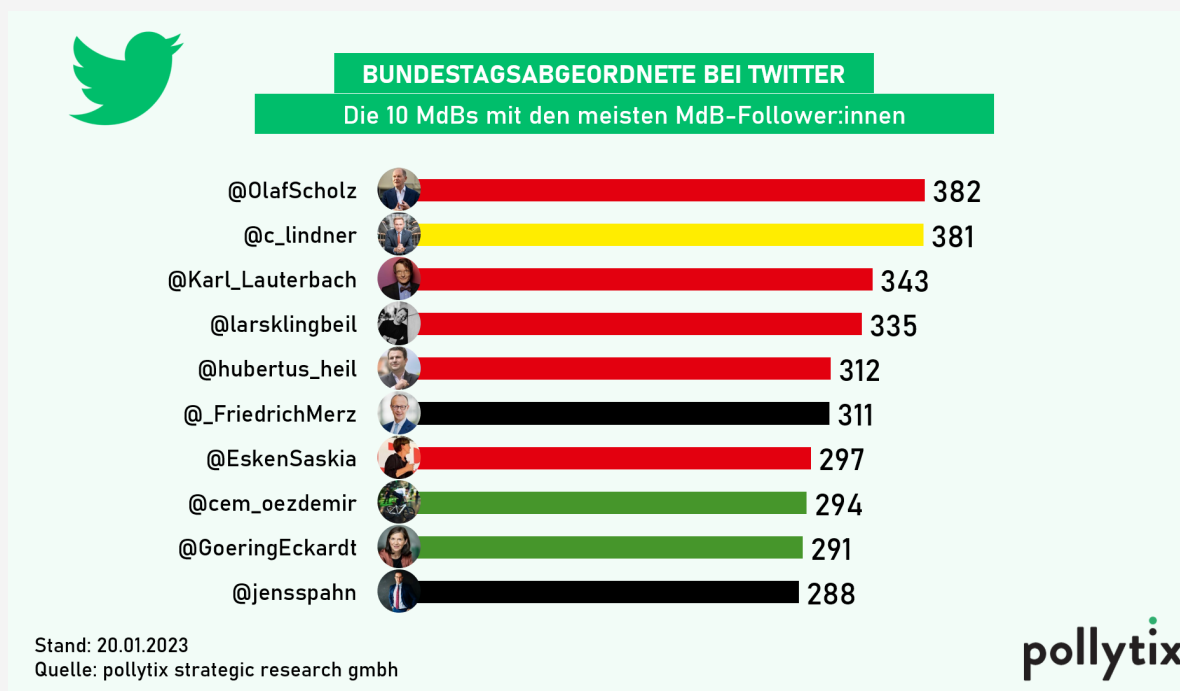
Bei der FDP ist der Parteivorsitzende @c_lindner auch dieses Jahr mit weitem Abstand an der Spitze des Rankings. Die Vorsitzende des Verteidigungsausschusses des Deutschen Bundestages @MAStrackZi liegt inzwischen auf Platz 2 und konnte ihre Follower:innenanzahl im vergangenen Jahr sogar mehr als verdreifachen (jetzt 160.644, zuvor 46.790). Platz 3 belegt Justizminister @MarcoBuschmann mit knapp 100.000 Follower:innen. @KonstantinKuhle und @johannesvogel belegen die Plätze 4 und 5. Verkehrsminister @Wissing Platz 6.

Die reichweitenstärksten Accounts nach Fraktionen – Die Linke



Im vergangenen Januar 2022 gab es noch ein recht knappes Rennen innerhalb der Linksfraktion zwischen Sahra Wagenknecht und Gregor Gysi, ein Jahr später hat @SWagenknecht ihren Vorsprung jedoch deutlich ausgebaut und liegt jetzt mit 660.565 Follower:innen deutlich vor @GregorGysi mit knapp unter einer halben Millionen Follower:innen auf Platz 1. Mit einigem Abstand folgt der Co-Vorsitzende der Linksfraktion Dietmar Bartsch (86.908) auf Platz 3. Die aktivste Abgeordnete auf Twitter @anked belegt Platz 4.

Die reichweitenstärksten Accounts innerhalb des Bundestags-Netzwerks



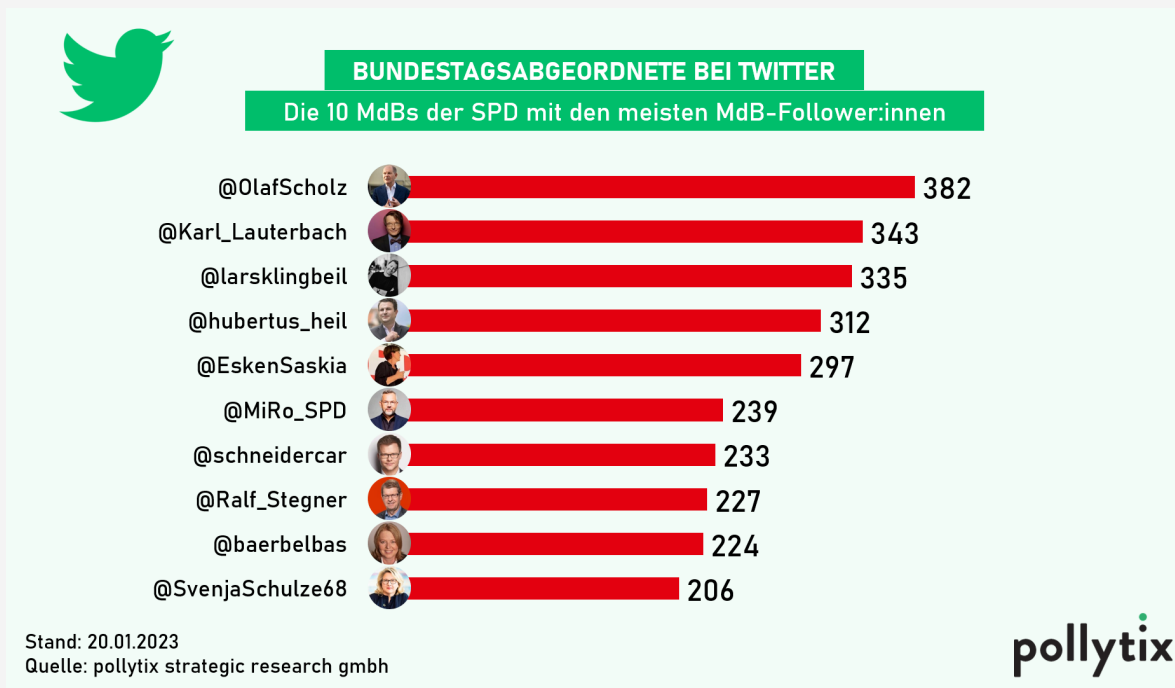
Neben den Follower:innen in der Gesamtbevölkerung sind im Twitter-Bundestag die Verbindungen zwischen den Abgeordneten besonders spannend. Wer bekommt die meiste Aufmerksamkeit der Bundestagskolleg:innen bei Twitter, sprich:

Wer hat die meisten MdB-Follower:innen?

Die meisten MdB-Follower:innen hat – wie auch schon im Januar 2022 – der Bundeskanzler @OlafScholz. 382 seiner 607 twitternden Kolleg:innen folgen ihm (63 Prozent). Dicht gefolgt auf Platz 2 ist @c_lindner, dem nur ein:e Abgeordnete:r weniger folgt.

@_Friedrich_Merz ist inzwischen der reichweitenstärkste Oppositionspolitiker unter den MdBs und zeigt, **dass eine Vernetzung über Partei- und Fraktionsgrenzen hinweg stattfindet.**

Die reichweitenstärksten Accounts innerhalb des Bundestags nach Fraktionen – SPD



Auch für die reichweitenstärksten Accounts innerhalb des Bundestags-Netzwerks haben wir die Daten nach Fraktionszugehörigkeit differenziert, um ein genaueres Bild zu erhalten.

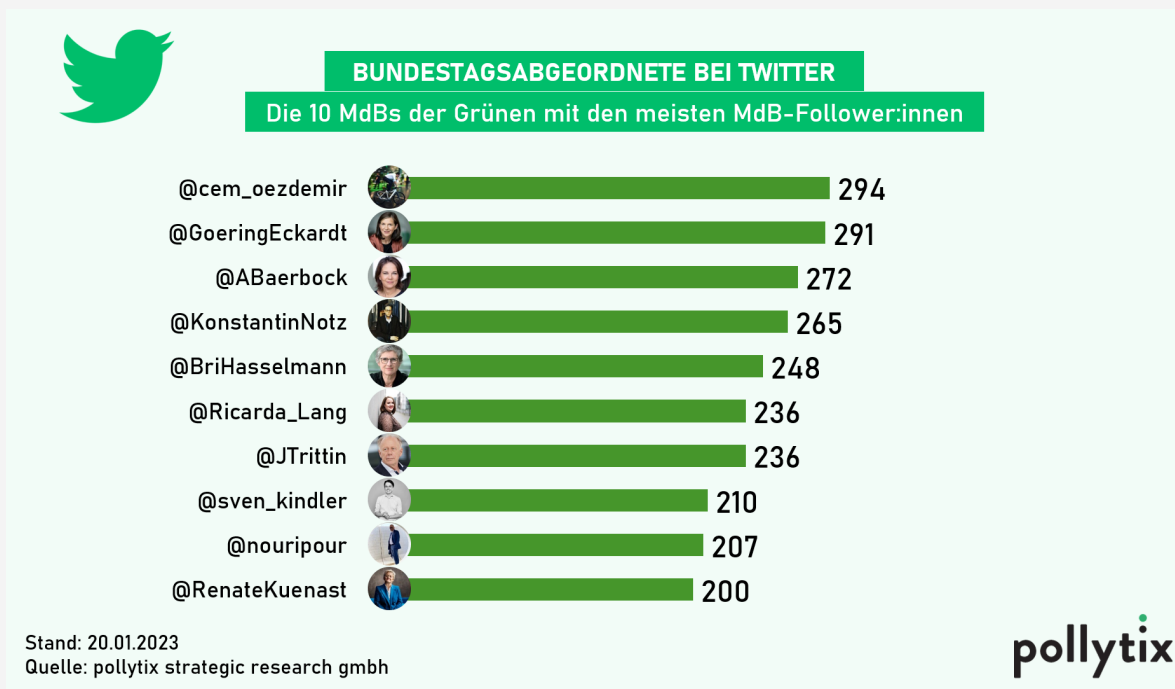
Bei der SPD landen, neben dem Bundeskanzler, Minister:innen und den Parteivorsitzenden auch der Vorsitzende des Auswärtigen Ausschusses des Deutschen Bundestages @MiRo_SPD sowie der Ostbeauftragte @schneidercar im Top10 Ranking.

Die reichweitenstärksten Accounts innerhalb des Bundestags nach Fraktionen – CDU/CSU



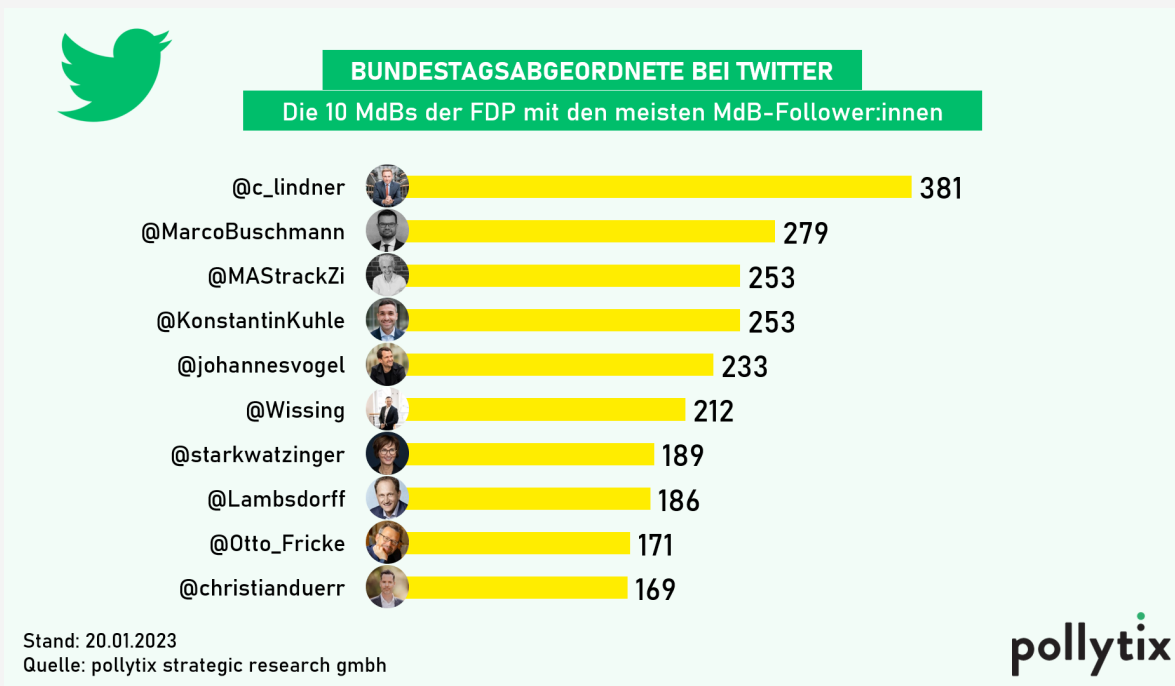
Bei der Unionsfraktion wird die Liste in diesem Jahr vom Parteivorsitzenden @_FriedrichMerz angeführt. Mit etwas Abstand folgt der ehemalige Gesundheitsminister @jensspahn sowie die ehemalige Staatssekretärin für Digitales @DoroBaer von der CSU. Mit @ArminLaschet und @PaulZiemiak folgen zwei CDU-Abgeordnete, der ehemalige Kanzlerkandidat und ehemalige Generalsekretär der Partei.

Die reichweitenstärksten Accounts innerhalb des Bundestags nach Fraktionen – Grüne



Bei den Grünen wird die Top 10 Liste der meisten MdB-Follower:innen von Landwirtschaftsminister @cem_oezdemir angeführt. Knapp dahinter folgt die Vizepräsidentin des Deutschen Bundestags @GoeringEckardt. Außenministerin @ABaerbock belegt Platz 3.

Die reichweitenstärksten Accounts innerhalb des Bundestags nach Fraktionen – FDP



Bei der FDP-Fraktion gibt es an der Spitze auch in diesem Jahr keine Veränderung:

@c_lindner führt mit knapp 100 Follower:innen Vorsprung vor Justizminister

@MarcoBuschmann, die Liste an. Darauf folgen @MAStreckZi und @KonstantinKuhle, die sich Platz 3 mit jeweils 253 MdB-Follower:innen teilen.

Die reichweitenstärksten Accounts innerhalb des Bundestagsnach Fraktionen – Die Linke



Bei der Linksfraktion, der kleinsten Fraktion - sowohl im pollytix-Twitter-Bundestag als auch im realen Bundestag - bilden erneut @GregorGysi, @SWagenknecht und @DietmarBartsch die Top3.



Twitter ist (noch) nicht tot

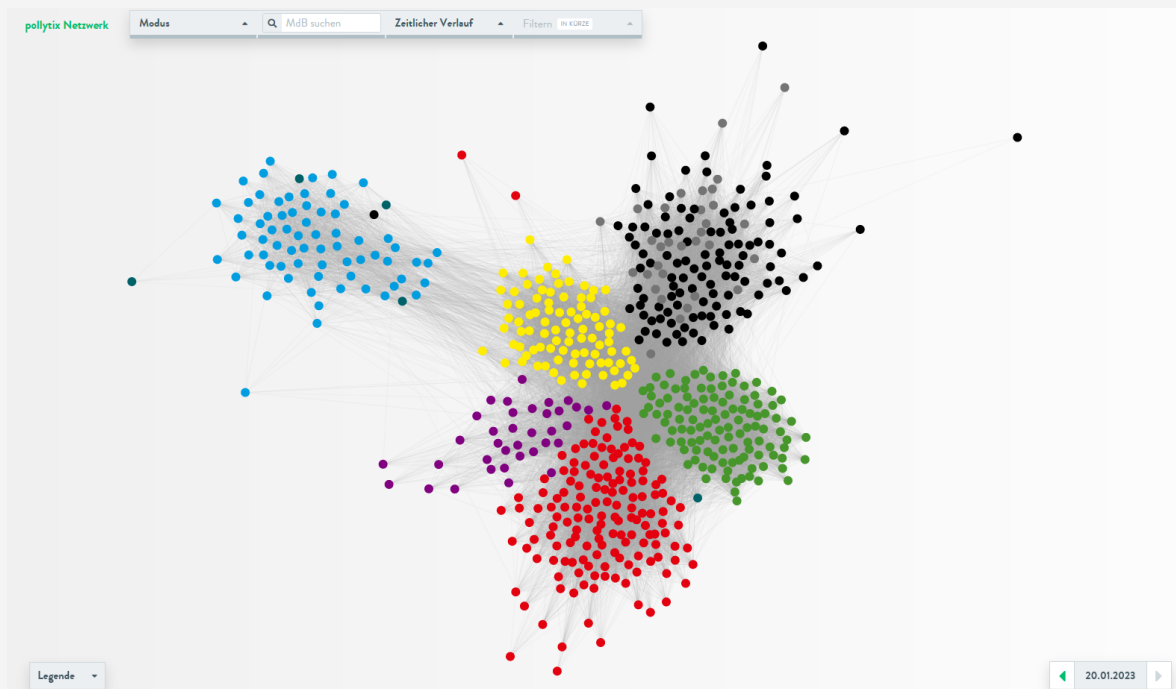
Insgesamt zeigt sich also, dass das politische Twitter (noch) nicht tot ist. Twitter ist aus dem Alltag vieler Politiker:innen weiterhin nicht wegzudenken.

Twitter bleibt die Plattform, die die Möglichkeit bietet, sich zu informieren, Aufmerksamkeit zu erhalten, Informationen zu teilen, Position zu beziehen oder zu provozieren und ist damit für viele Politiker:innen, wie auch Medienschaffende unersetzlich.

Im zweiten Teil unserer Analyse werfen wir einen Blick auf die wichtigsten Informationsquellen der Abgeordneten.

Eine interaktive Darstellung aller twitternden Bundestagsabgeordneten und ihrer Verbindungen zeigen wir in unserem MdB-Twitter-Netzwerk.

Das pollytix-MdB-Twitter-Netzwerk



Die einzelnen Punkte symbolisieren bei Twitter aktive MdBs. Die Linien zwischen ihnen zeigen die Verbindungen in Form von Twitter-Followerschaft. MdBs mit vielen gemeinsamen Verbindungen liegen näher beieinander; MdBs mit nur wenigen Verbindungen liegen weit außerhalb des Netzwerks. Bei Twitter gibt es drei Arten der Interaktion: Ich folge jemandem, jemand folgt mir sowie gegenseitiges Folgen. Die Art der Verbindung wird mithilfe von ein- und ausgehenden Punkten, die Verbindungen symbolisieren, verdeutlicht.

Es zeigt sich, dass die MdBs auf Twitter am stärksten innerhalb der Fraktionen vernetzt sind. Aber auch zwischen den Fraktionen herrscht Austausch. Außerdem zeigt sich auch im virtuellen Raum, dass die AfD am stärksten von den anderen Fraktionen isoliert ist.



Wir sind die Agentur für Forschung und Beratung. Seit 2012 haben wir zahlreiche gesellschaftspolitische Studien für Kund:innen aus Politik, Gesellschaft und Wirtschaft durchgeführt.

Ansprechpartner:

Lukas Bernhard

(lukas.bernhard@pollytix.de)

Lutz Ickstadt

(lutz.ickstadt@pollytix.de)

pollytix strategic research gmbh

Dolziger Straße 7

10247 Berlin

Kontakt:

Telefon: +49 (0)30 6098 565 20

Telefax: +49 (0)30 6098 565 29

e-Mail: info@pollytix.de

Website: www.pollytix.de

